

Nożyce do żywopłotu elektryczne Stihl HSE42



Kategoria produktu: [Nożyce do żywopłotów](#)

Opis:

Kosa spalinowa HSE42 Producent: STIHL

Niezwykle lekkie i poręczne, elektryczne nożyce do żywopłotów STIHL. Doskonale do pielęgnacji zieleni dla użytkowników okazjonalnych. Nieocenione, gdy chcemy zachować ciszę podczas przycinania żywopłotów. Najlepiej nadają się do przycinania drobnych i cienkich gałązek. Wyposażone w oburęczny przełącznik ze specjalną dźwignią blokady.

Dane techniczne

Moc W
420

Napięcie znamionowe V
220-240

Długość listwy tnącej cm
45

Długość całkowita cm
92

Odstępy pomiędzy zębami mm
21

Ciężar kg 1)
3

Poziom ciśnienia akustycznego dB(A) 2)
84

Poziom mocy akustycznej dB(A) 2)
95

Wartość drgań strona lewa/strona prawa m/s² 3)

3,1/1,5


- 1) Bez kabla
- 2) Niepewność pomiarowa wg Dyrektywy 2006/42/WE = 2,5 dB(A)
- 3) Niepewność pomiarowa wg Dyrektywy 2006/42/WE = 2 m/s²

Wyposażenie seryjne



Mocny silnik

Nowe elektryczne nożyce do żywopłotów dzięki podwyższonej mocy - 420 W (HSE 42) i 460 W (HSE 52) są w porównaniu do poprzedników bardziej wszechstronne w użyciu.




Lekkie, ciche i o małych wibracjach

Wycięte..nie wstrząśnięte. Nowe elektryczne nożyce do żywopłotów są tak skonstruowane, że pracują cicho i na małym poziomie wibracji. Do tego niewielki ciężar powoduje że nawet dłuższa praca w ogrodzie staje się przyjemnością (HSE 42 - 3,0 kg / HSE 52 3,1 kg).



Mechaniczny hamulec listwy

Mechaniczny hamulec listwy zatrzymuje listwę tnącą w ciągu niecałej sekundy od wyłączenia.




Szybka listwa tnąca

Wysoka ilość skoków rzędu 3 400 skoków/min i obustronnie tnąca listwa odpowiadają za czyste cięcie.



Regulowane zabezpieczenie przewodu

Regulowane zabezpieczenie przewodu przed rozłączeniem dba o mocne połączenie z przedłużaczem. Przez to pociąganie urządzeniem przy pracy nie stwarza dodatkowych problemów.



Krótką osłoną dłoni

Krótką osłoną dłoni umożliwia dobrą widoczność listwy tnącej oraz wykonywanej pracy.

Zastrzega się prawo do zmian technicznych, specyfikacji, wyposażenia standardowego i dodatkowego oraz zmian cen.

Interesuje Cię ten produkt?

Skontaktuj się z naszym konsultantem

Tomasz

Tel. Kom. 509 678 903

Tel. 81 744 13 21

budowlane@elmat.lublin.pl